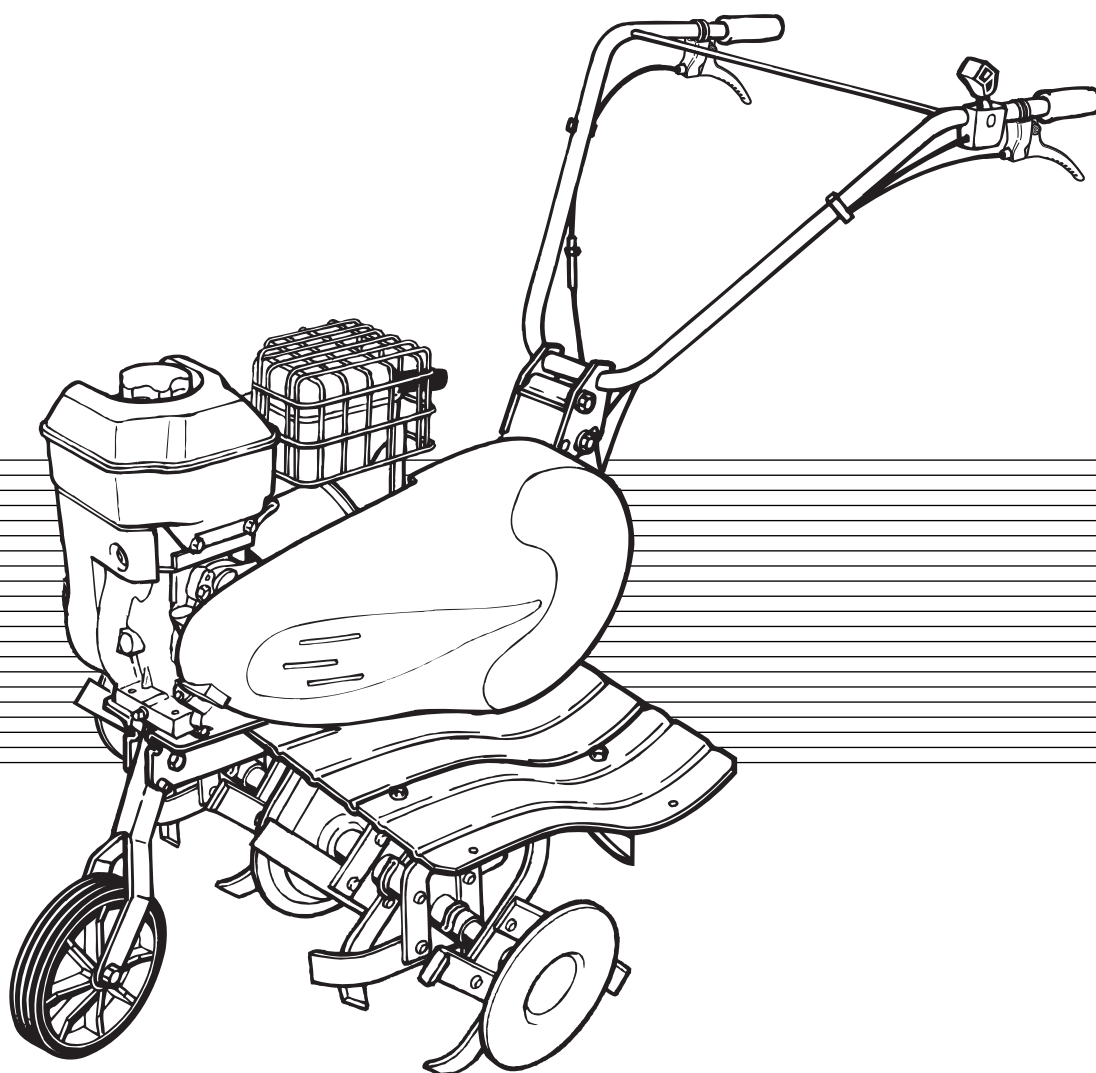


# Pièces de rechange

# Spare parts list



***MOTOBINEUSE***  
***TILLER***

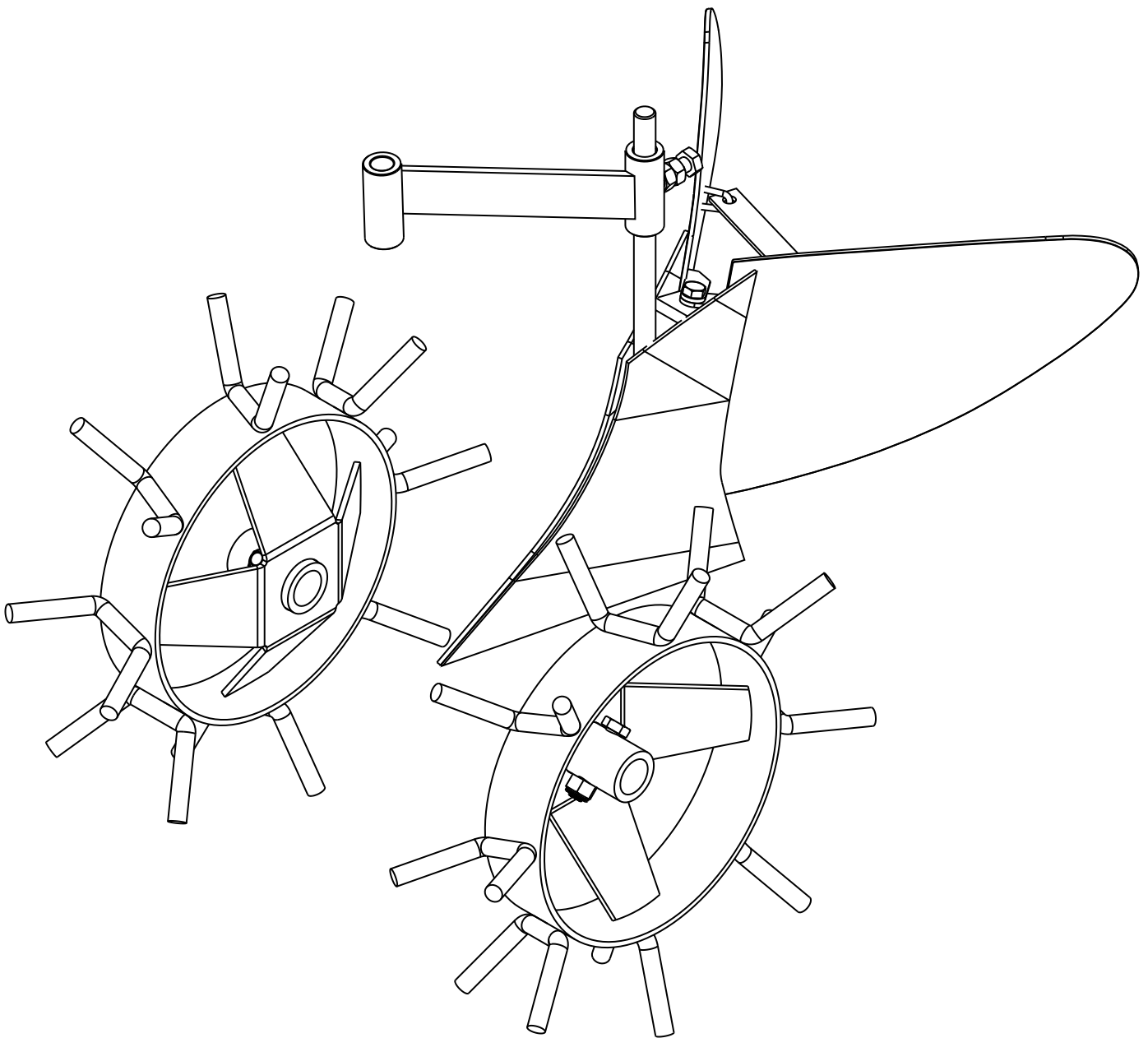
Rep N°	Ref.	Rq Rk	Désignation	Description	Qté - Qty	
					M.avant Forw. gear	M.av/M.ar Forw./Rev. gear
72	14135		Poulie transmission	Transmission pulley	1	1
73	15098		Axe fixation poulie	Pulley shaft	1	1
74	13600		Courroie M. av.	Forward drive belt	1	
	13609		Courroie M. av / M. ar. (moteur GX/EX/BS/GC160)	Forward/Reverse drive belt (Motor GX/EX/BS/GC160)		1
	0306030046		Courroie M. av / M. ar. (moteur GC135)	Forward/Reverse drive belt (Motor GC135)		1
76	14814		Grille echappement (Gx 160)	Exhaust grill (GX 160)	1	1
77	55102		Disque	Disk	2	2
78	55201		Étoile départ double 40x4 G STD	Twin rotating blades 40x4 L STD	1	1
	55098		Étoile départ simple 40x4 G STD	Simple rotating blades 40x4 L STD		
79	55200		Étoile départ double 40x4 D STD	Twin rotating blades 40x4 R STD	1	1
	55097		Étoile départ simple 40x4 D STD	Simple rotating blades 40x4 R STD		
80	81907		Couteau gauche STD	Blade, LH STD		
81	81906		Couteau droit STD	Blade, RH STD		
82	55150		Étoile addit. dém. gauche STD	Additional blade assembly, LH STD		
83	55103		Étoile addit. dém. droite STD	Additional blade assembly, RH STD		
85	13249		Collier	Collar	2	2
86	36188		Guide courroie M. av.	Drive-belt guide Forward gear	1	
	36189		Guide courroie M. av-M. ar.(moteur GX/EX/BS/GC160)	Drive-belt guide Forward/Reverse gear (Motor GX/EX/BS/GC160)		1
	0304000185		Guide courroie M. av-M. ar.(moteur GC135)	Drive-belt guide Forward/Reverse gear (Motor GC135)		1
87	0307010020		Levier embr LAB C25	Lever LAB C25	1	1
88	12126		Poignée PVC	Grip	2	2
90	13210		Switch arrêt moteur	Switch engine cut-off	1	1
91	0307010025		Levier LAB C20	Lever LAB C20	1	1
100	15029		Arbre M. av. Mécanique	Forward gear shaft	1	
121	11482		Écrou frein M6 Z	Blocking nut M6 Z		
122	11484		Écrou frein M8	Blocking nut M8		
123	11485		Écrou frein M10 Z	Blocking nut M10 Z		
124	11486		Écrou frein M12 Z	Blocking nut M12 Z		
125	11429		Écrou H M10 Z	Nut H M10 Z		
126	11518		Écrou H M6 Z embase crantée	Nut H M6 Z, notched shoulder		
127	11519		Écrou H M8 Z embase crantée	Nut H M8 Z, notched shoulder		
141	11616		Rondelle 8 Z	Washer 8 Z		
143	11635		Rondelle 12x27x2,5 Z	Washer 12x27x2,5 Z		
144	11619		Rondelle 9x20x3 Z	Washer 9x20x3 Z		
145	11818		Rondelle starlock 10	Starlock washer 10		
147	0300400604		Rondelle 6x24x1,2 Z	Washer 6x24x1,2 Z		
148	11611		Rondelle 3,2x10x1 Z	Washer 3,2x10x1 Z		
160	55078		Goupille clips Ø10	Clip pin, 10mm diameter		
161	55079		Goupille clips Ø8	Clip pin, 8mm diameter		
162	12979		Clavette arbre Ø19,05	Key (Shaft Ø19,05)		
163	11495		Clips 4,2	Spire nuts 4,2		
164	12855		Circlips	Circlips		
165	11135		Vis Tôle 4,2	Cover bolt 4,2		
180	21240		Étiq. "Sécurité"	Safety label		
183	64668		Étiquette de gaz + arrêt moteur	Label: Accelerator lever + engine cut-off		
184	62831		Étiquette embrayage mécanique	Label: Clutch lever		
185	62830		Étiq. "inversion de vitesse "	Label: Forward and reverse gears		
186	14678b		Étiquette arrêt moteur	Label: engine cut-off		
200	11176		Vis TF Hc M6x45 Z	Screw TF Hc M6x45 Z		
201	11113		Vis 5/16 TH24 UNF lg 19 emb crantée	Screw 5/16 TH24 UNF lg 19, notched shoulder		
202	11085		Vis St Hc M8x16 N	Screw St Hc M8x16 N		
203	11250		Vis H M6x16 Z embase crantée	Screw H M6x16 Z, notched shoulder		
204	11260		Vis H M8x16 Z embase crantée	Screw H M8x16 Z, notched shoulder		
206	11265		Vis H M8x40 Z embase crantée moteur GC/Briggs/Tecum	Screw H M8x40 Z, notched shoulder motor GC/Briggs/Tecum		
	11266		Vis H M8x45 Z embase crantée moteur Robin	Screw H M8x45 Z, notched shoulder motor Robin		
207	11267		Vis H M8x50 Z embase crantée	Screw H M8x50 Z, notched shoulder		
208	10786		Vis H M8x80	Screw H M8x80		
211	10794		Vis H M8x110 Z	Screw H M8x110 Z		
213	10810		Vis H M10x35 Z	Screw H M10x35 Z		
214	10834		Vis H M10x55 Z	Screw H M10x55 Z		
215	10859		Vis H M12x60 Z	Screw H M12x60 Z		
216	10863		Vis H M12x80 Z	Screw H M12x80 Z		
217	10869		Vis H M12x110 Z	Screw H M12x110 Z		
218	10899		Vis H M14x90 Z	Screw H M14x90 Z		
223	11061		Vis Chc M6x50 Z	Screw Chc M6x50 Z		
224	11502		Vis	Screw		

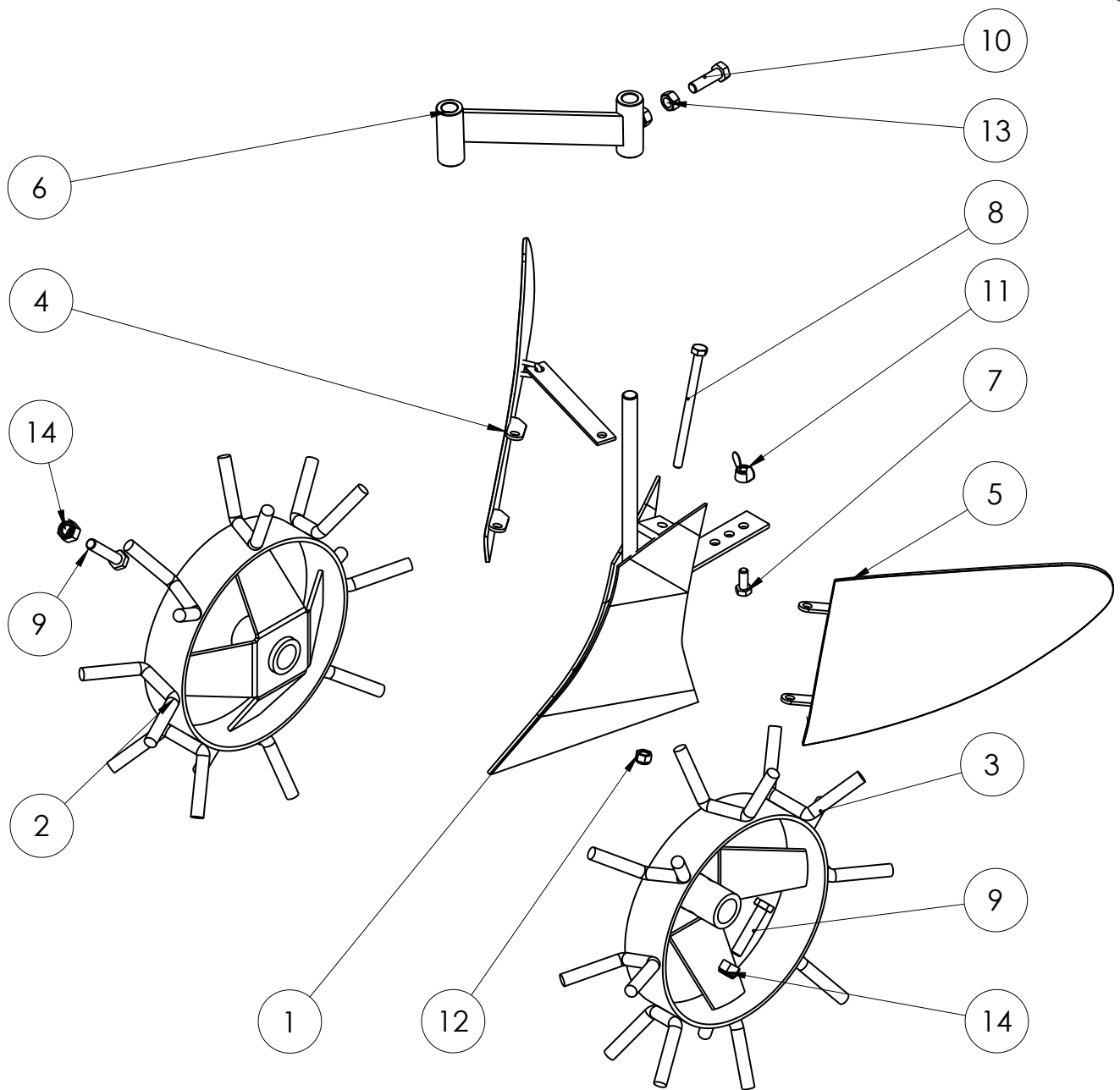
Rep N°	Ref.	Rq Rk	Désignation	Description	Qté - Qty	
					M.avant Forw. gear	M.av/M.ar Forw./Rev. gear
	57728500		Carter complet jonc (Noir)	Complete casing, flanged (Black)		
1	11529101		Châssis (Rouge 3002)	Chassis (Red 3002)	1	1
	11530101		Châssis (Gris)	Chassis (Grey)		
	11539101		Châssis (Jaune 5283)	Chassis (Yellow 5283)		
	3002082001		Châssis (Vert 6029)	Chassis (Green 6029)		
2	3002080601		Châssis (Gris 627)	Chassis (Grey 627)		
	11520103		Guidon (Noir)	Handlebars (Black)	1	1
	3002020701		Guidon (Gris 8201)	Handlebars (Grey 8201)		
3	11529118		Tôle protection droit (Rouge 3002)	Right protective cover (Red 3002)	1	1
	11530118		Tôle protection droit (Gris)	Right protective cover (Grey)		
	11538118		Tôle protection droit (Jaune 5283)	Right protective cover (Yellow 5283)		
	3002082004		Tôle protection droit (Vert 6029)	Right protective cover (Green 6029)		
	3002080604		Tôle protection droit (Gris 627)	Right protective cover (Grey 627)		
4	11529119		Tôle protection gauche (Rouge 3002)	Left protective cover (Red 3002)	1	1
	11530119		Tôle protection gauche (Gris)	Left protective cover (Grey)		
	11538119		Tôle protection gauche (Jaune 5283)	Left protective cover (Yellow 5283)		
	3002082005		Tôle protection gauche (Vert 6029)	Left protective cover (Green 6029)		
	3002080605		Tôle protection gauche (Gris 627)	Left protective cover (Grey 605)		
5	11529117		Extension tôle protection (Rouge 3002)	Protective cover guard extension (Red 3002)	2	2
	11530117		Extension tôle protection (Gris)	Protective cover guard extension (Grey)		
	11538117		Extension tôle protection (Jaune 5283)	Protective cover guard extension (Yellow 5283)		
	3002082003		Extension tôle protection (Vert 6029)	Protective cover guard extension (Green 6029)		
	3002080603		Extension tôle protection (Gris 627)	Protective cover guard extension (Grey 627)		
6	12601005		Supp. roue transport (Noir)	Front wheel bracket (Black)	1	1
8	12711041		Jonc (Noir)	Flange (Black)	1	1
9	11301130		Joue carter droite (Noir)	Transmission housing, RHS (Black)	1	1
10	11301131		Joue carter gauche (Noir)	Transmission housing, LHS (Black)	1	1
11	12611011		Éperon (Noir)	Key (Black)	1	1
12	11541125		Tôle int capot bombée M.av. (Noir)	Forward rounded belt cover (Black)	1	
	11529125		Tôle int capot bombée M.arr. (Noir)	Reverse rounded belt cover (Black)		1
17	3002000318		Poignée de transport (noir)	Transport handle (Black)	1	1
31	11701140		Levier embrayage	Clutch lever	1	1
32	11301145		Entretoise châssis	Spacer	2	2
35	57720996		Réducteur M. ar. mécanique	Reversing gearbox		1
37	11529145		Patte de fixation tôle	Holder	2	2
40	15802		Capot courroie bombé (Noir)	Rounded belt cowl (Black)	1	1
	15808		Capot courroie bombé (Rouge)	Rounded belt cowl (Red)		
	0340010061		Capot courroie bombé (Bleu 5010)	Rounded belt cowl (Blue 5010)		
	0340010062		Capot courroie bombé (Vert 6029)	Rounded belt cowl (Green 6029)		
50	12503		Roulement	Ball-race	1	1
51	12542		Roulement	Ball-race	2	2
52	15038		Arbre de travail	Blade shaft	1	1
53	46097		Joint de carter	Joint	2	2
54	14088		Entretoise plastique	Plastic spacer	1	1
55	13292		Chaîne	Chain	1	1
56	12793		Bouchon	Grease cap	2	2
57	13372		Pignon 8 dts	Cogwheel	1	1
58	12551		Roulement épaulé	Shouldered ball-race	1	1
59	16031		Entretoise carter	Spacer	1	1
60	64948		Manette gaz	Accelerator lever	1	1
61	62754		Cache manette	Accelerator lever housing	1	1
62	68363		Embout manette gaz	Accelerator knob	1	1
63	13839a		Câble gaz (BS 55)	Throttle cable (BS 55)	1	1
	13826b		Câble gaz (GC)	Throttle cable (GC)		
	13134a		Câble gaz (EX)	Throttle cable (EX)		
	13130b		Câble gaz (GX-BS35)	Throttle cable (GX-BS35)		
64	0308010005		Câble inversion vitesse	Reverse gear cable		1
65	0308020043		Câble embrayage	Clutch cable	1	1
66	12162		Galet embrayage	Runner	1	1
67	16034		Entretoise levier embrayage	Spacer	1	1
68	65133		Ressort embrayage	Spring	1	1
69	14090		Roue avant	Front wheel	1	1
70	65026		Ressort roue transport	Spring	1	1
71	15177a		Poulie D 50 Mav	Forward gear pulley D 50	1	
	15415		Poulie D 55 Mav-Marr (moteur GX/EX/BS/GC160)	Forward/Reverse gear pulley D 55 (Motor GX/EX/BS/GC160)		1
	0306060021		Poulie D 65 Mav-Marr (moteur GC135)	Forward/Reverse gear pulley D 65 (Motor GC135)		1



# Pièces de rechange Spare parts list

## Kit Buttage Ridger Kit





Rep N°	Ref.	Designation	Description	Qte
1	8002011301	Avant corps butteur PM primo rouge (3002)	Front ridger body (Red 3002)	1
1	8002010601	Avant corps butteur PM primo gris(627)	Front ridger body (Grey 627)	1
2	8002011302	Roue fer Kit buttage droite rouge (3002)	Rigth ridger wheel (Red 3002)	1
2	8002010602	Roue fer Kit buttage droite gris (627)	Rigth ridger wheel (Grey 627)	1
3	8002011303	Roue fer Kit buttage gauche rouge (3002)	Left ridger wheel (Red 3002)	1
3	8002010603	Roue fer Kit buttage gauche gris (627)	Left ridger wheel (Grey 627)	1
4	8002011304	Versoir butteur PM droit rouge (3002)	Right ridger blade (Red 3002)	1
4	8002010604	Versoir butteur PM droit gris (627)	Right ridger blade (Grey 627)	1
5	8002011305	Versoir butteur PM gauche rouge (3002)	Left ridger blade (Red 3002)	1
5	8002010605	Versoir butteur PM gauche gris (627)	Left ridger blade (Grey 627)	1
6	3002000301	Corps eperon réglable noir	Adjustable spur support (Black)	1
7	0300010806	Vis HM 8x20 z	Screw HM 8x55 z	1
8	0300010804	Vis HM 8x110 z (moteur honda)	Vis HM 8x110 z (Honda engine)	1
9	0300011014	Vis H M10x50 z	Screw H M10x50 z	2
10	0300011015	Vis HM 10x30z FST	Screw HM 10x30z FST	1
11	0300240801	Ecrou à oreille M8z	Butterfly nut M8	1
12	0300210802	Ecrou frein M 8 Z	Blocking nut M 8 Z	1
13	0300201002	Ecrou HM 10z	Nut HM 10z	1
14	0300211001	Ecrou frein M 10 Z	Blocking nut M 10 Z	2